






















**COMUNE DI OFFIDA - ELEZIONI PARLAMENTO EUROPEO - 12-13 Giugno 2004 -**

LISTE		Sezioni:						TOTALI
		1	2	3	4	5	6	
1	 LEGA NORD - PADANIA	2 0,30	1 0,17	2 0,34	1 0,18	4 0,85	3 0,51	13 0,38
2	 VERDI	10 1,49	21 3,49	10 1,71	10 1,83	8 1,71	9 1,54	68 1,97
3	 LEGA - ALLEANZA LOMBARDA	2 0,30	0 0,00	0 0,00	0 0,00	0 0,00	0 0,00	2 0,06
4	 SINISTRA EUROPEA - PART. COMUNISTA RIFONDAZIONE	58 8,66	58 9,63	47 8,02	41 7,52	36 7,69	79 13,50	319 9,23
5	 ALTERNATIVA SOCIALE - con ALESSANDRA MUSSOLINI	26 3,88	9 1,50	10 1,71	22 4,04	11 2,35	5 0,85	83 2,40
6	 FORZA ITALIA - PARTITO POPOLARE EUROPEO	119 17,76	89 14,78	95 16,21	90 16,51	78 16,67	70 11,97	541 15,65
7	 SOCIETA' CIVILE - DI PIETRO - OCCHETTO	6 0,90	10 1,66	5 0,85	11 2,02	10 2,14	8 1,37	50 1,45
8	 ALLEANZA NAZIONALE	121 18,06	72 11,96	67 11,43	78 14,31	47 10,04	35 5,98	420 12,15
9	 PER LA SINISTRA - COMUNISTI ITALIANI	12 1,79	17 2,82	25 4,27	11 2,02	13 2,78	50 8,55	128 3,70
10	 PENSIONATI	3 0,45	0 0,00	3 0,51	2 0,37	1 0,21	1 0,17	10 0,29
11	 PAESE NUOVO	1 0,15	0 0,00	0 0,00	1 0,18	1 0,21	0 0,00	3 0,09
12	 PARTITO REPUBBLICANO ITALIANO - I LIBERAL SGARBI	0 0,00	0 0,00	2 0,34	0 0,00	2 0,43	1 0,17	5 0,14
13	 EMMA BONINO	9 1,34	21 3,49	4 0,68	8 1,47	9 1,92	7 1,20	58 1,68
14	 CODACONS - LISTA CONSUMATORI	2 0,30	9 1,50	3 0,51	4 0,73	1 0,21	2 0,34	21 0,61
15	 VERDI VERDI - ABOLIZIONE DELLO SCOPORO - STABILITA' GOVERNO	1 0,15	6 1,00	1 0,17	3 0,55	1 0,21	1 0,17	13 0,38
16	 SOCIALISTI UNITI PER L'EUROPA	14 2,09	10 1,66	9 1,54	6 1,10	6 1,28	5 0,85	50 1,45
17	 PATTO SEGNI SCOGNAMIGLIO	0 0,00	1 0,17	1 0,17	1 0,18	1 0,21	0 0,00	4 0,12
18	 UNITI NELL'ULIVO PER L'EUROPA	218 32,54	245 40,70	267 45,56	226 41,47	221 47,22	281 48,03	1.458 42,19
19	 ALLEANZA POPOLARE - UDEUR MARTINAZZOLI - MASTELLA	0 0,00	0 0,00	0 0,00	0 0,00	1 0,21	0 0,00	1 0,03
20	 FIAMMA TRICOLORE	9 1,34	5 0,83	7 1,19	6 1,10	3 0,64	5 0,85	35 1,01
21	 U D C	57 8,51	28 4,65	28 4,78	24 4,40	14 2,99	23 3,93	174 5,03
		100	100	100	100	100	100	100
Elettori		850	751	770	739	791	750	4.651
Votanti		727 85,53%	650 86,55%	658 85,45%	619 83,76%	517 65,36%	650 86,67%	3.821 82,15%
VOTI NULLI		19 2,61%	16 2,46%	22 3,34%	28 4,52%	17 3,29%	19 2,92%	121 3,17%
SCHEDE BIANCHE		38 5,23%	32 4,92%	50 7,60%	46 7,43%	32 6,19%	46 7,08%	244 6,39%
NON ASSEGNATI			0	0	0		0	0
VOTI VALIDI		670 92,16%	602 92,62%	586 89,06%	545 88,05%	468 90,52%	585 90,00%	3.456 90,45%