






# COMUNE DI OFFIDA - AP -

ELEZIONI POLITICHE - SENATO DELLA REPUBBLICA -  
13.05.2001

SEZ TOTALI

|                   |           |       |          |       |           |       |         |
|-------------------|-----------|-------|----------|-------|-----------|-------|---------|
| ELETTORI ISCRITTI | Maschi n. | 2.054 | Femm. n. | 2.269 | Totale n. | 4.323 |         |
| VOTANTI           | Maschi n. | 1.755 | Femm. n. | 1.806 | Totale n. | 3.561 | 82,37 % |

|   |   |                      | VOTI  | %     |
|---|---|----------------------|-------|-------|
| 1 |    | SAVINI Giuseppe      | 76    | 2,24  |
| 2 |    | ANTONUCCI Tiziana    | 34    | 1,00  |
| 3 |   | FERRANTE Giovanni    | 1.630 | 48,13 |
| 4 |  | PIZI Gabriella       | 81    | 2,39  |
| 5 |  | CICCANTI Amedeo      | 1.253 | 36,99 |
| 6 |  | BARCHETTA Alessandro | 58    | 1,71  |
| 7 |  | TRIVELLIZZI Luigi    | 255   | 7,53  |

|                                     |              |               |
|-------------------------------------|--------------|---------------|
| Totale dei voti di lista validi     | 3.387        | 95,11         |
| Totale schede o voti di lista nulli | 78           | 2,19          |
| Totale schede bianche               | 96           | 2,70          |
| <b>TOTALE</b>                       | <b>3.561</b> | <b>100,00</b> |