




**COMUNE DI OFFIDA**  
REFERENDUM 21 - 22 GIUGNO 2009

Sezioni elettorali:	 quesito n. 1 <b>PREMIO DI MAGGIORANZA CAMERA</b>						 quesito n. 2 <b>PREMIO DI MAGGIORANZA SENATO</b>						 quesito n. 3 <b>CANDIDATURE MULTIPLE</b>						ELETTORI
	SI	NO	V.VALIDI	BIANCHE	NULLE	VOTANTI	SI	NO	V.VALIDI	BIANCHE	NULLE	VOTANTI	SI	NO	V.VALIDI	BIANCHE	NULLE	VOTANTI	
1. CENTRO STORICO	225 83,03	46 16,97	271 76,55	66 18,64	17 4,80	354 44,98	223 81,99	49 18,01	272 76,84	67 18,93	15 4,24	354 44,98	256 89,20	31 10,80	287 79,72	58 16,11	15 4,17	360 45,74	787
2. SCUOLA ELEMENTARE	251 77,71	72 22,29	323 81,36	60 15,11	14 3,53	397 54,99	248 77,50	72 22,50	320 80,60	64 16,12	13 3,27	397 54,99	288 87,01	43 12,99	331 82,75	56 14,00	13 3,25	400 55,40	722
3. SCUOLA ELEMENTARE	228 76,00	72 24,00	300 74,26	86 21,29	18 4,46	404 54,08	226 75,84	72 24,16	298 73,76	88 21,78	18 4,46	404 54,08	262 85,62	44 14,38	306 75,18	85 20,88	16 3,93	407 54,48	747
4. SCUOLA ELEMENTARE	223 79,64	57 20,36	280 79,10	56 15,82	18 5,08	354 49,51	220 78,29	61 21,71	281 79,38	55 15,54	18 5,08	354 49,51	250 85,32	43 14,68	293 81,62	48 13,37	18 5,01	359 50,21	715
5. SANTA MARIA GORETTI	147 74,62	50 25,38	197 71,64	63 22,91	15 5,45	275 49,73	147 75,00	49 25,00	196 71,27	63 22,91	16 5,82	275 49,73	169 78,97	45 21,03	214 77,82	46 16,73	15 5,45	275 49,73	553
6. BORGO MIRIAM	242 79,08	64 20,92	306 79,27	55 14,25	25 6,48	386 50,52	245 79,80	62 20,20	307 79,53	56 14,51	23 5,96	386 50,52	283 87,89	39 12,11	322 82,14	52 13,27	18 4,59	392 51,31	764
<b>TOTALI</b>	<b>1316</b>	<b>361</b>	<b>1677</b>	<b>386</b>	<b>107</b>	<b>2170</b>	<b>1309</b>	<b>365</b>	<b>1674</b>	<b>393</b>	<b>103</b>	<b>2170</b>	<b>1508</b>	<b>245</b>	<b>1753</b>	<b>345</b>	<b>95</b>	<b>2193</b>	<b>4288</b>
<i>percentuali</i>	<b>78,47</b>	<b>21,53</b>	77,28	17,79	4,93	<b>50,61</b>	<b>78,20</b>	<b>21,80</b>	77,14	18,11	4,75	<b>50,61</b>	<b>86,02</b>	<b>13,98</b>	79,94	15,73	4,33	<b>51,14</b>	