


























Comune di Offida - ELEZIONI REGIONALI 2020

		sezione 1	sezione 2	sezione 3	sezione 4	sezione 5	sezione 6	TOTALI			
 Candidato Presidente Alessandra CONTIGIANI	 RICONQUISTAR E L'ITALIA	1 0,2%	0 0,0%	0 0,0%	1 0,3%	2 0,7%	0 0,0%	4 0,2%	totale coalizione		
	TOTALE voti liste	1	0	0	1	2	0	4	<table border="1"> <tr> <td>5</td> <td>0,2%</td> </tr> </table>	5	0,2%
	5	0,2%									
	al solo cand. Presidente		1					1			
TOTALE Coalizione		1 0,2%	1 0,2%	0 0,0%	1 0,2%	2 0,7%	0 0,0%				
 Candidato Presidente Sabrina BANZATO	 VOX ITALIA MARCHE	0 0,0%	0 0,0%	0 0,0%	0 0,0%	0 0,0%	5 1,3%	5 0,2%	totale coalizione		
	TOTALE voti liste	0	0	0	0	0	5	5	<table border="1"> <tr> <td>8</td> <td>0,3%</td> </tr> </table>	8	0,3%
	8	0,3%									
	al solo cand. Presidente				2		1	3			
TOTALE Coalizione		0 0,0%	0 0,0%	0 0,0%	2 0,5%	0 0,0%	6 1,4%				
 Candidato Presidente Anna Rita IANNETTI	 MOVIMENTO 3V LIBERTA' DI SCELTA	0 0,0%	0 0,0%	0 0,0%	0 0,0%	0 0,0%	0 0,0%	0 0,0%	totale coalizione		
	TOTALE voti liste	0	0	0	0	0	0	0	<table border="1"> <tr> <td>3</td> <td>0,1%</td> </tr> </table>	3	0,1%
	3	0,1%									
	al solo cand. Presidente			2			1	3			
TOTALE Coalizione		0 0,0%	0 0,0%	2 0,5%	0 0,0%	0 0,0%	1 0,2%				
 Candidato Presidente Fabio PASQUINELLI	 COMUNISTA	4 0,9%	8 2,0%	3 0,8%	1 0,3%	3 1,1%	10 2,6%	29 1,3%	totale coalizione		
	TOTALE voti liste	4	8	3	1	3	10	29	<table border="1"> <tr> <td>32</td> <td>1,3%</td> </tr> </table>	32	1,3%
	32	1,3%									
	al solo cand. Presidente		1	1	1			3			
TOTALE Coalizione		4 0,9%	9 2,1%	4 0,9%	2 0,5%	3 1,0%	10 2,3%				
 Candidato Presidente Francesco ACQUAROLI	 GIORGIA MELONI PER ACQUAROLI	140 32,6%	117 29,9%	87 22,0%	109 29,8%	71 26,0%	48 12,6%	572 25,6%			
	 LEGA SALVINI MARCHE	40 9,3%	46 11,8%	54 13,7%	47 12,8%	42 15,4%	55 14,4%	284 12,7%			
	 POPOLARI MARCHE UNIONE DI CENTRO	10 2,3%	10 2,6%	11 2,8%	5 1,4%	0 0,0%	1 0,3%	37 1,7%			
	 CIVITAS CIVICI	2 0,5%	2 0,5%	2 0,5%	4 1,1%	0 0,0%	1 0,3%	11 0,5%			
	 FORZA ITALIA BERLUSCONI CIVICI PER LE MARCHE	20 4,7%	14 3,6%	13 3,3%	11 3,0%	11 4,0%	21 5,5%	90 4,0%			
	 MOVIMENTO PER LE MARCHE	4 0,9%	2 0,5%	1 0,3%	1 0,3%	0 0,0%	1 0,3%	9 0,4%			
	TOTALE voti liste	216	191	168	177	124	127	1.003			
	al solo cand. Presidente	6	12	12	10	7	11	58	<table border="1"> <tr> <td>1.061</td> <td>42,9%</td> </tr> </table>	1.061	42,9%
	1.061	42,9%									
	TOTALE Coalizione		222 47,6%	203 46,2%	180 41,4%	187 45,7%	131 44,3%	138 32,3%			
 Candidato Presidente Roberto MANCINI	 DIPENDE DA NOI	14 3,3%	0 0,0%	11 2,8%	9 2,5%	5 1,8%	7 1,8%	46 2,1%	totale coalizione		
	TOTALE voti liste	14	0	11	9	5	7	46	<table border="1"> <tr> <td>66</td> <td>2,7%</td> </tr> </table>	66	2,7%
	66	2,7%									
	al solo cand. Presidente	4	5	1	4	1	5	20			
TOTALE Coalizione		18 3,9%	5 1,1%	12 2,8%	13 3,2%	6 2,0%	12 2,8%				
 Candidato Presidente Mario MARCORELLI	 MOVIMENTO 5 STELLE	29 6,7%	23 5,9%	27 6,8%	26 7,1%	17 6,2%	27 7,1%	149 6,7%	totale coalizione		
	TOTALE voti liste	29	23	27	26	17	27	149	<table border="1"> <tr> <td>212</td> <td>8,6%</td> </tr> </table>	212	8,6%
	212	8,6%									
	al solo cand. Presidente	7	13	9	10	8	16	63			
TOTALE Coalizione		36 7,7%	36 8,2%	36 8,3%	36 8,8%	25 8,4%	43 10,1%				


 Candidato
 Presidente
 Maurizio
 MANGIALARDI

	LISTA MANGIALARDI PRESIDENTE	16	3,7%	7	1,8%	14	3,5%	7	1,9%	5	1,8%	19	5,0%	68	3,0%
	ITALIA VIVA	3	0,7%	0	0,0%	1	0,3%	6	1,6%	4	1,5%	4	1,0%	18	0,8%
	MARCHE CORAGGIOSE	0	0,0%	0	0,0%	0	0,0%	0	0,0%	1	0,4%	9	2,4%	10	0,4%
	PARTITO DEMOCRATICO	140	32,6%	147	37,6%	162	41,0%	128	35,0%	108	39,6%	164	42,9%	849	38,0%
	LE NOSTRE MARCHE E IL CENTRO	3	0,7%	13	3,3%	5	1,3%	7	1,9%	2	0,7%	8	2,1%	38	1,7%
	RINASCI MARCHE	4	0,9%	2	0,5%	4	1,0%	4	1,1%	2	0,7%	2	0,5%	18	0,8%
TOTALE voti liste		166		169		186		152		122		206		1.001	
ai solo cand. Presidente		19		16		15		16		7		11		84	
TOTALE Coalizione		185	39,7%	185	42,1%	201	46,2%	168	41,1%	129	43,6%	217	50,8%		

totale coalizione
1.085 **43,9%**

voti validi	466	94,7%	439	92,8%	435	94,8%	409	91,9%	296	93,4%	427	92,8%	2.472	93,4%
schede bianche	13	2,6%	23	4,9%	16	3,5%	20	4,5%	16	5,0%	17	3,7%	105	4,0%
schede nulle	13	2,6%	11	2,3%	8	1,7%	16	3,6%	5	1,6%	16	3,5%	69	2,6%
non assegnati	0	0,0%	0	0,0%	0	0,0%	0	0,0%	0	0,0%	0	0,0%	0	0,0%
Totale Votanti	492	71,1%	473	70,7%	459	63,9%	445	65,4%	317	33,3%	460	62,7%	2.646	59,5%
Elettori	692		669		718		680		953		734		4.446	

Elaborazione dati a cura U.R.P. Comune di Offida